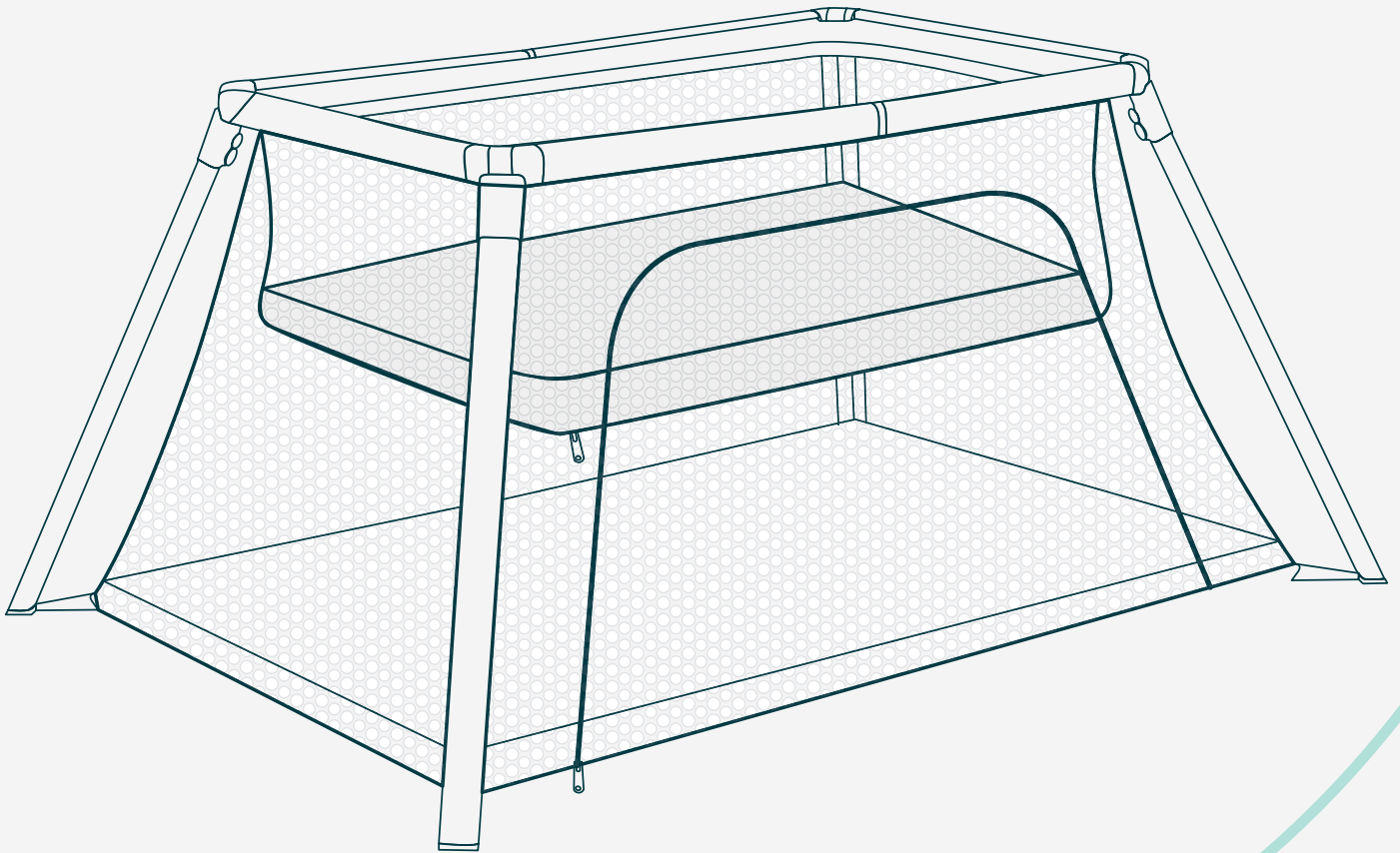


# Cozee® GO

Ліжко-манеж 3 в 1:  
люлька, підлогове ліжечко та манеж




Інструкція з експлуатації

# Складання Cozee Go

1



2







# Трансформація у ліжечко/манеж




# Характеристики

---



# Розкладання



5



6





# Упаковка

1



2



3



4



5



6



# Важлива інформації щодо безпеки

## Збережіть для майбутнього використання.

### Уважно прочитайте перед збіркою та використанням виробу

1. Попередження. Не використовуйте цей продукт, не прочитавши інструкції.
2. Попередження. Недотримання цих попереджень та інструкцій може призвести до серйозної травми.
3. Попередження – НЕБЕЗПЕКА УДУШЕННЯ: немовлята задихнулися в проміжках між додатковою оббивкою та боковим боком люльки/підлогового ліжечка та на м'яких підстилках. Використовуйте лише підкладку, надану виробником. НІКОЛИ не додавайте подушку, ковдру або інший матрац для пом'якшення.
4. Попередження. Щоб зменшити ризик СРДС, педіатри рекомендують укладати здорових немовлят спати на спину, якщо інше не рекомендовано лікарем.
5. Попередження. У разі використання простирадла, використовуйте простирадло, рекомендоване виробником, або таке, що було спеціально розроблено у відповідності до розміру матраца.
6. Попередження. Режим люльки призначено для забезпечення сну немовляти до тих пір, поки він або вона не почне ставати навколішки або приблизно до 5-місячного віку в залежності від того, що настало раніше. Трансформуйте люльку у підлогове ліжечко чи манеж, коли дитина досягне потрібного для цієї стадії віку.
7. Попередження: за хворою дитиною слід спостерігати. Цей матрац не може вбирати блювотні маси. Не додавайте додатковий матрац, щоб не спровокувати удушення.
8. Попередження. Не ставте ліжечко-манеж поруч із відкритим вогнем чи іншим джерелом тепла.
9. Попередження. Не використовуйте манеж без основи.
10. Попередження. Упевніться у тому, що манеж розкладено вірно, як і його замикаючі механізми задіяно, перш ніж поміщати в нього дитину.
11. Попередження. Щоб уникнути травм при падінні, не використовуйте манеж з дитиною, яка може самостійно вибратися з нього.
12. Попередження. Максимальний вік дитини, для якої призначено манеж, становить 36 місяців. УВАГА: Не залишайте в манежі нічого, що могло б бути опорою або створювати небезпеку удушення.
13. Попередження. Усі монтажні фітинги завжди мають бути правильно затягнутими.
14. Попередження. Не використовуйте манеж, якщо частина зламана, порвана або відсутня, та використовуйте лише запасні частини, схвалені продавцем.
15. Попередження. Забороняється використовувати аксесуари, які не схвалено виробником.
16. Попередження. Основу завжди слід використовувати в самому нижньому положенні, як тільки дитина стане достатньо дорослою, щоб сидіти, стати на коліна або підтягуватися самостійно.
17. Попередження. Ніколи не залишайте дитину без нагляду. Безпека вашої дитини – ваша відповідальність.

## Гарантія

Вся продукція Tutti Bambini виготовляється з матеріалів найвищої якості та під найсуворішим контролем якості. Ми надаємо гарантію на усі продукти Tutti Bambini або їхні частини впродовж одного року з дати покупки. Ця гарантія не поширюється на випадкові пошкодження або ушкодження, спричинені неправильним використанням або недбалим поводженням.

Цей продукт розроблено та виготовлено відповідно до стандартів EN 1130:2019, EN 12227:2010 та EN 16890:2017+A1:2021.

[www.tuttibambini.com](http://www.tuttibambini.com)