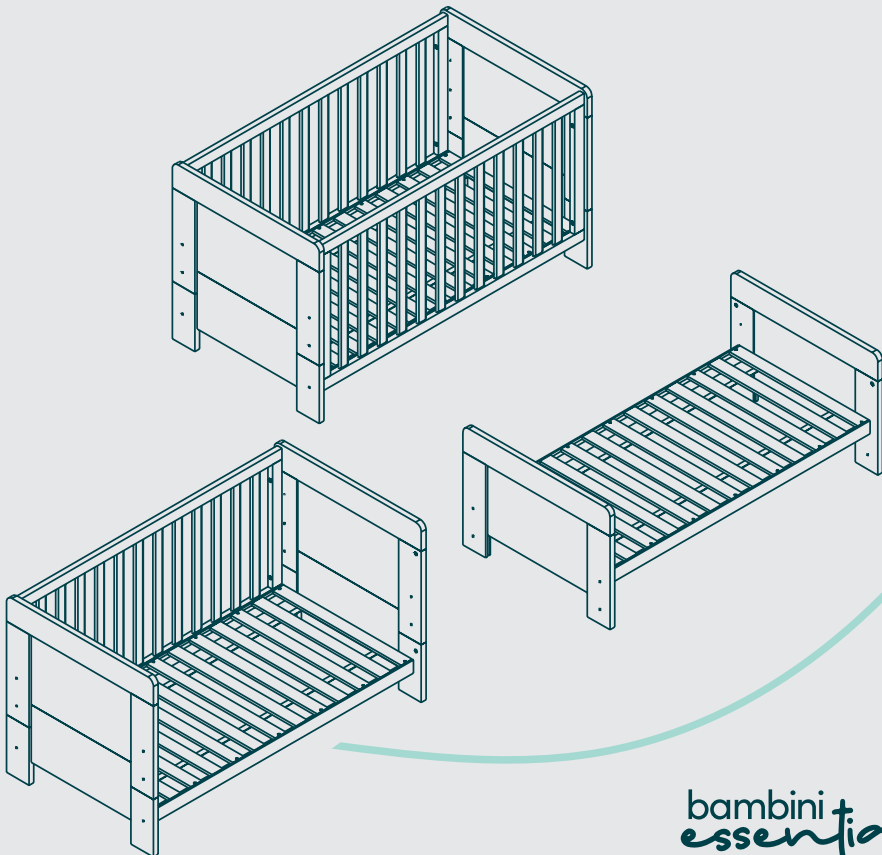


Alba

Ліжечко



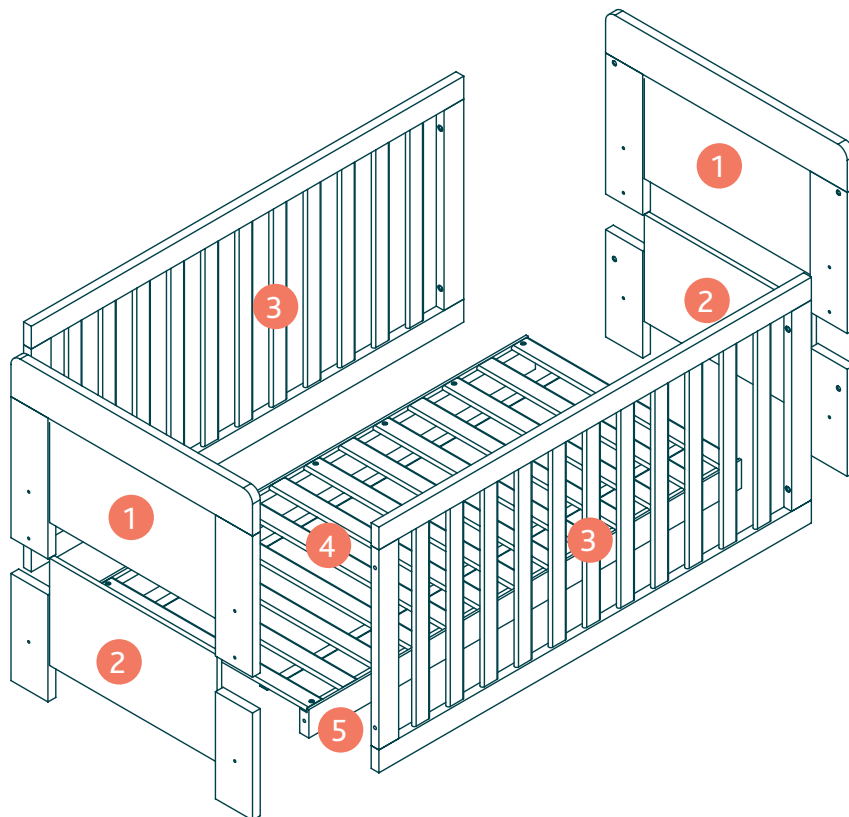
bambini
essentials

Інструкція з експлуатації


Важливо: Зберігайте для використання в майбутньому.



Прочитайте уважно!

Список деталей

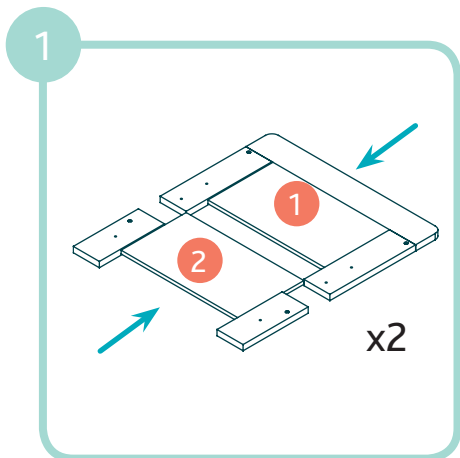
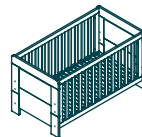


Список з'єднувальних елементів

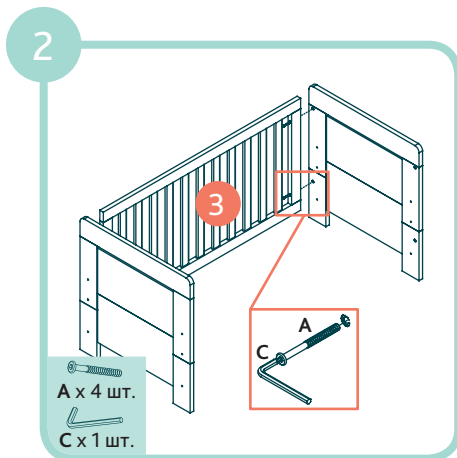
| | | | |
|----------|---|----------|--------|
| A |  | M6x60 мм | 12 шт. |
| B |  | гайка | 4 шт. |

| | | | |
|----------|---|----------|--------|
| C |  | | 1 шт. |
| D |  | M6x20 мм | 14 шт. |

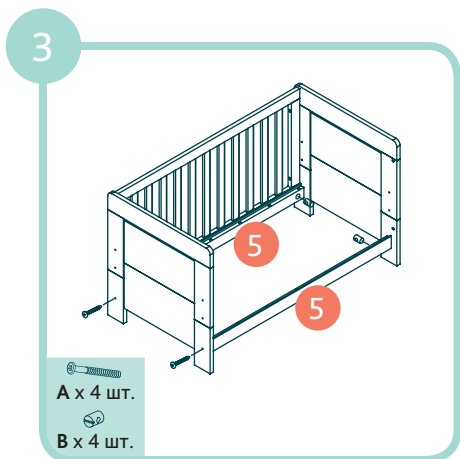
Збірка ліжечка



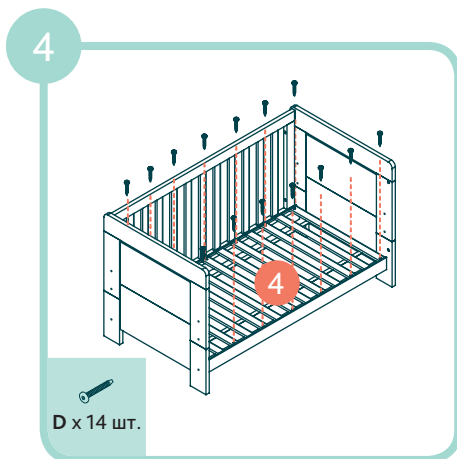
З'єднайте 1 і 2 елементи ліжечка



З'єднайте два кінці з одним бортом ліжечка за допомогою 4 болтів А

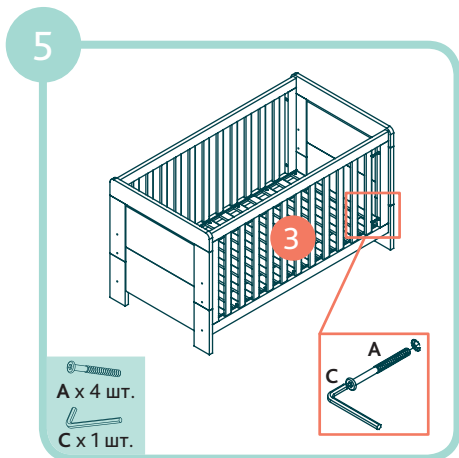


Зберіть дві опорні рейки матраца за допомогою 4 болтів А та 4 гайок В

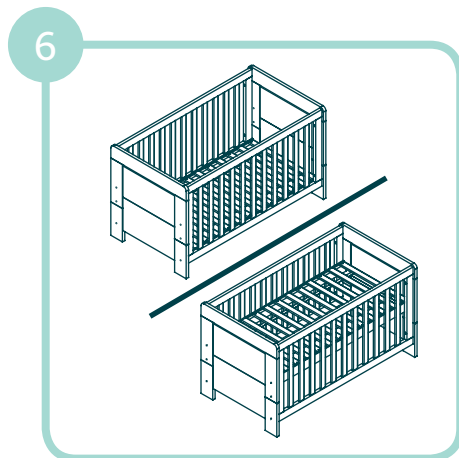


Зберіть основу матраца за допомогою болтів 14 x D

Збірка ліжечка



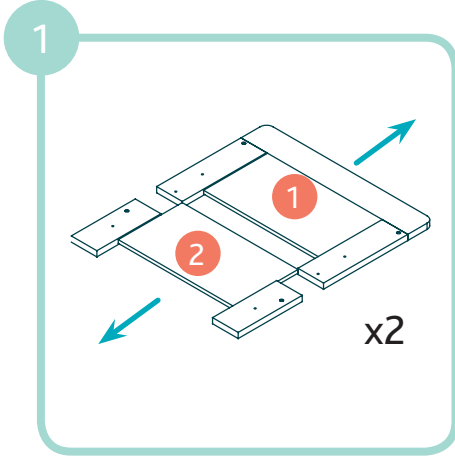
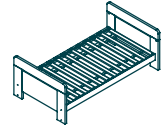
З'єднайте борт (3) з ліжечком за допомогою 4 болтів А



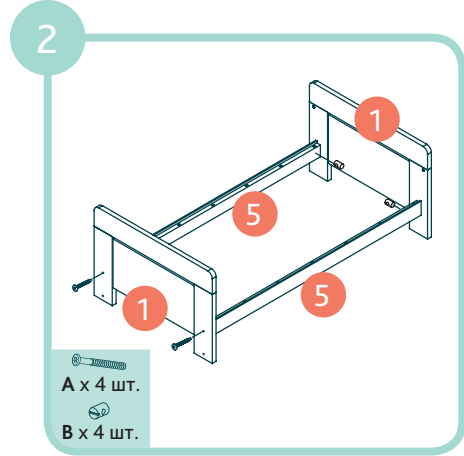
ВАЖЛИВО: Висота, коли матрац знаходиться на верхній своїй позиції, є найбезпечнішою.

Ви завжди повинні використовувати найнижче положення матрасу, як тільки ваша дитина буде достатньо доросла, щоб сидіти самостійно

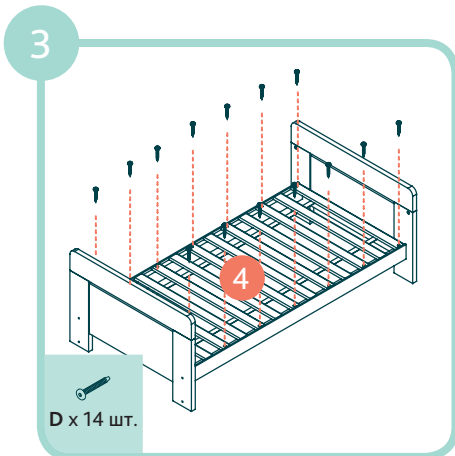
Збірка ліжка



Вилучіть частину 2 з частини 1

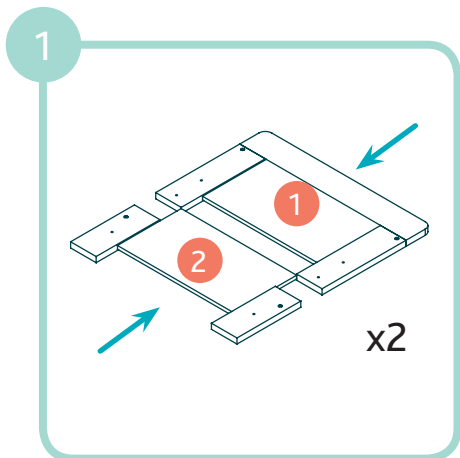
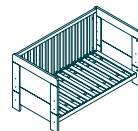


З'єднайте два кінці (1) з двома опорними рейками матраца (5) за допомогою 4 болтів А і 4 х В

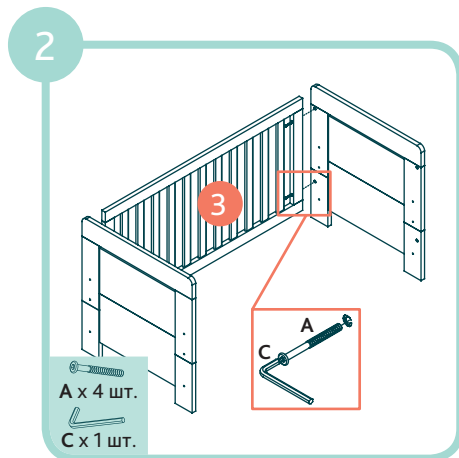


Зберіть основу матраца (4) за допомогою болтів 14 x D

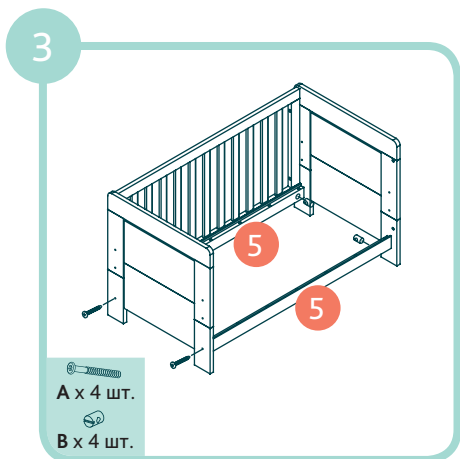
Збірка дивану



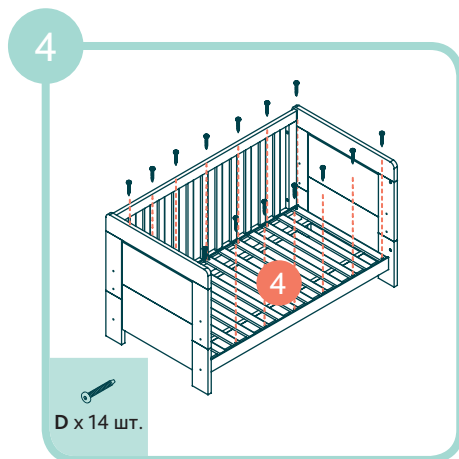
З'єднайте 1 і 2 елементи ліжечка



З'єднайте два кінці з одним бортом ліжечка за допомогою 4 болтів А



Зберіть дві опорні рейки матраца за допомогою 4 болтів А та 4 гайок В



Зберіть основу матраца за допомогою болтів 14 x D

Поради з безпеки та обслуговування

Збережіть для майбутнього використання. Уважно прочитайте перед збіркою та використанням виробу.

- ПОПЕРЕДЖЕННЯ:** Ніколи не залишайте дитину без нагляду. Безпека вашої дитини - ваша відповідальність.
- Верхнє положення основи матраца є найбезпечнішим. Ви завжди повинні використовувати ліжечко в найнижчому положенні, як тільки ваша дитина почне сидіти.
- ПОПЕРЕДЖЕННЯ:** Не залишайте нічого в ліжечку та не ставте ліжечко поблизу іншого виробу, який може використовуватися в якості опору для ніг або становити небезпеку задусення або удусення, напр. шнурки, шнури для жалюзі/штор тощо.
- Вибираючи матрац, переконайтеся, що висота між поверхнею матраца та верхнім краєм ліжечка становить принаймні 50 см для найнижчого положення та 20 см для верхнього положення.
- Між матрацом і краями ліжечка не повинно бути більше 3 см.
- Регулярно перевіряйте надійність кріплення гайок і болтів або наявність ознак пошкодження, які можуть зробити ліжко небезпечним. Нещільне прилягання може призвести до зачеплення одягу або шнурів, що створює ризик удусення.
- Максимальна висота (тобто верхня поверхня) будь-якого встановленого матраца не повинна перевищувати позначку безпеки, вигравіровану всередині кінця ліжечка.
- Ми рекомендуємо використовувати матрац Tutti Bambini для цього ліжечка або інший якісний матрац розміром 70x140 см.
- ПОПЕРЕДЖЕННЯ:** не використовуйте більше одного матраца в ліжечку. Не використовуйте матрац глибиною більше 100 мм.
- Очищуйте вологою ганчіркою, не використовуйте абразиви та відбілювачі.
- ПОПЕРЕДЖЕННЯ:** Не використовуйте ліжечко, якщо будь-яка його частина зламана, порвана або відсутня, і використовуйте лише запасні частини затверджені Tutti Bambini.
- Щоб запобігти травмам дитини внаслідок падіння, ліжечко не слід використовувати, коли дитина може з нього вилізти.
- Надмірне жування може пошкодити деревину та спричинити розколювання. Якщо будь-яка частина пошкоджена, припиніть використання ліжечка, поки не буде замінено пошкоджену частину.
- ПОПЕРЕДЖЕННЯ:** не забувайте ризик від відкритого вогню та інших джерел сильного тепла, таких як електричні обігрівачі, свічки, каміни, що можуть бути в безпосередній близькості від ліжечка.
- Усі з'єднувальні елементи слід завжди належним чином затягувати, а постійно перевіряти та за необхідності затягувати.
- Ліжечко призначене для дітей від народження приблизно до 4 років. Дитяче ліжко підходить для дітей, які переросли ліжечко (приблизно 18 місяців) до 4 років. Ліжко також можна використовувати як диван.
- ПОПЕРЕДЖЕННЯ:** Не ставте дитяче ліжко біля джерел тепла, вікон та інших меблів.
- Діти можуть гратися, підстрибувати, стрибати та лазити по ліжку, тому дитяче ліжко не слід розміщувати поблизу інших меблів або вікон, шнурів жалюзі, ручок для штор або інших ниток або шнурів.
- Це ліжко розраховане на розбирання для зберігання або транспортування.
- Між матрацом і бічними частинами або краями ліжечка ніколи не повинно бути більше 30 мм. Компоненти ліжечка можуть іноді відрізнятись від зображених у цій інструкції. Виробник залишає за собою право змінювати технічні характеристики та дизайн меблів без попереднього повідомлення.



TUTTI
bambini 

www.tuttibambini.com



bambini
essentials