

Набір дитячої косметики для макіяжу Clementoni The Make-Up Mirror, серія Crazy Chic

Прочитайте інструкцію та дотримуйтесь її рекомендацій при подальшому використанні.

ЗМІСТ

- A. Правила безпеки
- B. Поради для дорослих
- C. Інформація про косметику, яка входить до набору
- D. Як наносити та знімати макіяж
- E. Загальні відомості про першу допомогу
- F. Складання дзеркала

A. Правила безпеки


УВАГА

- Перед використанням уважно прочитайте інструкцію та дотримуйтесь її рекомендацій при подальшому використанні.
- Не підходить для дітей до 6 років. Для використання під наглядом дорослих.
- Тримайте гру в недоступному для дітей місці молодше 6 років.
- Тримайте маленьких дітей і тварин подалі від ігрової зони.
- Обговоріть з дітьми правила безпеки перед початком гри.
- Використовуйте вміст цього набору лише згідно з інструкцією.
- Деякі люди можуть відчувати неприємні симптоми, пов'язані з гіперчутливістю шкіри.
- Перевірте продукт, нанісши невелику кількість на внутрішню сторону зап'ястя, видаливши її через 30 хвилин.
- Не використовуйте косметику, якщо виникло подразнення.
- Не використовуйте косметичні засоби на шкірі, яка лущиться або має подразнення.
- Зберігайте набір косметики в прохолодному і сухому місці, подалі від джерел тепла та прямого світла.

B. Поради для дорослих

- Перед використанням уважно прочитайте інструкцію та дотримуйтесь її рекомендацій при подальшому використанні.
- Зберігайте цей набір в місці, недоступному для дітей молодше 6 років.
- Обговоріть з дітьми правила безпеки перед початком гри.
- Стежте, щоб косметичні засоби не контактували з очима.
- Щоразу мийте руки перед і після гри.
- Місце для ігрової зони має бути чистим.
- Використовуйте лише ті косметичні засоби, які входять до набору.
- Після кожного використання повертайте на місце прозорі кришки на палетці для макіяжу та закривайте крильця метелика.
- Завжди зберігайте контейнери та тубики для косметики щільно закритими в прохолодному, сухому місці, подалі від джерел тепла та прямого світла.
- Зазначений термін придатності косметичних засобів залежить від забезпечення умов належного зберігання.

С. Інформація про косметику, яка входить до набору



СКЛАД НАБОРУ:



• Блиск для губ (1-7).

4,9 г – 0,17 унції: октилдодеканол, полібутен, етилгексилпальмітат, Copernica Cerifera Cera, Euphorbia Cerifera Cera, Cera Alba, слюда, феноксіетанол, каприлілгліколь, парфум, бензилбензоат. +/- : CI 45410, CI 77891, CI 15850, CI 19140, CI 42090.



• Пудрові тіні для повік (8-13).


5,4 г – 0,19 унції: тальк, слюда, стеарат магнію, диметикон, амілодекстрин, етилгексилпальмітат, феноксіетанол, каприлілгліколь. +/- : CI 77007, CI 45410, CI 15850, CI 42090.



• Шиммер для очей (14-20).

6,3 г – 0,22 унції: слюда, тальк, стеарат магнію, диметикон, амілодекстрин, етилгексилпальмітат, феноксіетанол, каприлілгліколь. +/- : CI 77007 - CI 45410, CI 42090, CI 15850, CI 77499, CI 77491.

УВАГА! Може містити сліди речовин, які здатні викликати алергію. Хром, нікель.



• Рум'яна (21).

2,2 г – 0,07 унції: тальк, слюда, диметикон, стеарат магнію, амілодекстрин, етилгексилпальмітат, феноксіетанол, каприлілгліколь, CI 15850, CI 45410, CI 42090.



• Пудра для обличчя (23).

2,2 г – 0,07 унції: тальк, слюда, диметикон, стеарат магнію, амілодекстрин, етилгексилпальмітат, феноксіетанол, каприлілгліколь, CI 77491, CI 77492, CI 77499.

D. Як наносити та знімати макіяж

Де наносити макіяж (аби визначити тип макіяжу, перегляньте схему в цьому посібнику):

- ТІНІ: нанесіть на повіки.
- БЛИСК ДЛЯ ГУБ: нанесіть на губи. Уникайте контакту з очима.
- РУМ'ЯНА: нанесіть на щоки.
- ПУДРА: нанесіть на обличчя.

УВАГА! Наносьте кожен косметичний засіб лише на вказану частину тіла.

МАКІЯЖ ОБЛИЧЧЯ (ТІНІ – БЛИСК ДЛЯ ГУБ):

- перед нанесенням макіяжу вимийте обличчя та руки;
- перед нанесенням макіяжу переконайтеся, що аплікатор не пошкоджений;
- не поєднуйте свою косметику з косметикою для дорослих;
- наносити макіяж необхідно на суху шкіру;
- знімайте макіяж теплою водою з нейтральним милом;
- завжди змивайте макіяж перед сном;
- після кожного використання замініть прозорі кришки поверх палеток для макіяжу для більш безпечного зберігання.

УВАГА!

- Аплікатор LILAC слід використовувати лише для нанесення блиску для губ.
- Для нанесення тіней використовуйте аплікатор FUCHSIA.
- З міркувань гігієни аплікаторами не повинні користуватися більше ніж одна особа.
- Щоб підтримувати аплікатори в чистоті, мийте їх водою з нейтральним милом.
- Викиньте та замініть всі пошкоджені аплікатори.

E. Надання першої допомоги

- У разі потрапляння в очі: промийте очі великою кількістю води. У разі потреби негайно зверніться до лікаря.
- При ковтанні: промийте рот водою та випийте трохи свіжої води. Не викликайте блювоти. Негайно зверніться до лікаря.
- У разі вдихання: виведіть людину на свіже повітря.
- У разі виникнення сумніву, негайно зверніться до лікаря. Візьміть із собою косметику та її упаковку.

Ф. Складання дзеркала

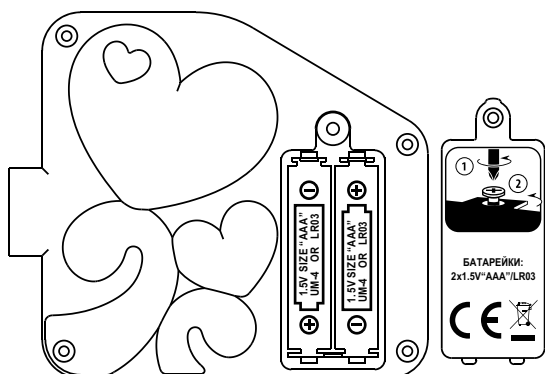


Інструкція щодо правильного використання електричних та електронних пристроїв

Світловий модуль, який входить до складу гри, працює від 2 лужних батарейок 1,5 V «AAA»/LR03 (не входять в комплект). Ця гра має живитися лише від батарейок зазначеного вище типу.

Встановлення акумуляторів

- Батарейки має встановлювати дорослий.
- Відкрийте батарейний відсік на задній панелі модуля, відкрутивши гвинт.
- Вставте 2 лужні батарейки 1,5 V «AAA»/LR03, переконавшись, що вони правильно розташовані відповідно до + і – на батарейному відсіку та схеми на цій сторінці.
- Закрийте кришку батарейного відсіку, закрутивши гвинт.



Вирішення проблем

У разі несправності ми рекомендуємо виконати наступні прості перевірки:

- світло не вмикається: чи правильно встановлено батарейки? Батарейки потребують заміни;
- у разі несправності вийміть і замініть батарейки в грі, аби відновити належне функціонування.

Чищення та обслуговування

- Перед чищенням виробу вийміть батарейки.
- Чистіть виріб лише вологою тканиною: не використовуйте абразивні чи кислотні речовини.
- Не занурюйте виріб у рідини. Якщо на виріб потрапила рідина, негайно витріть його чистою, м'якою та сухою тканиною.
- Не торкайтеся внутрішніх частин виробу, щоб не пошкодити його.
- Накопичення пилу на світловий модуль і піддавання виробу впливу високих температур, вологості, ударів або падінь може призвести до його несправності та пошкодження батарейок та/або пластикових деталей. Якщо виріб пошкоджено, не використовуйте його.



Номер партії вказано на упаковці та етикетках товару.

