

ПОСІБНИК КОРИСТУВАЧА ПРОЕКТОР СВІТЛА



Працює від 3-х батарейок типу AA.

Використовуйте тільки лужні батареї, без цинкового вуглецю.

A За допомогою кнопки **A** ви увімкнете Wally.

Натисніть 1x синє світло

Натисніть 2x зелене світло

Натисніть 3x червоне світло

Натисніть 4x мульти колір

Натисніть 5x без світла

Wally автоматично вимкнеться через 30 хвилин.

A Вимкніть повністю, утримуючи кнопку **A** протягом 2 секунд.

B Оберіть улюблену мелодію з кнопкою **B**.

OFF немає музики

1 Лаунж-музика

2 Звук океану


3 Серцебиття

C Увімкніть / вимкніть Cry sensor за допомогою кнопки **C**: датчик крику знову активує Wally, якщо Ваша дитина заплакала і залишатиметься активним протягом 12 годин.

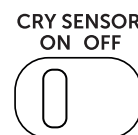
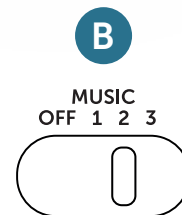
Примітка Зверніть увагу, що датчик плачу стане активним після того, як музика перестала грати 1-й раз. на чутливість датчика впливатимуть відстань і предмети, що знаходяться між датчиком і дитиною.

D Виберіть налаштування гучності за допомогою кнопки **D**: гучно-тихо.

Можна прикріпити до ліжечка за допомогою ремінця на липучці (в комплекті).



Wally KИT



Для найкращої проєкції поставте виріб на відстані від 1 до 2,5 метрів від стіни та стелі. Коли акумулятори розряджуються, проєкція зменшується, а пристрій може втратити деякі функції.

⚠ ВАЖЛИВО! ПРАВИЛА БЕЗПЕКИ

- ВАЖЛИВО! Зберегти для довідок в майбутньому.
- Даний продукт відповідає вимогам безпеки EU, CA, AU, NZ, CN, RU & USA.
- Зберігайте упаковку у недоступному для дітей місці.
- Будь ласка переконайтесь, що прилад зберігається в недоступному для дітей місці і ніколи не дозволяйте дитині гратися з батарейками.
- цей товар працює на 3 x AA батарейках 1,5 V (не входять в комплект).
- Використовуйте тільки зазначені батарейки.
- Видалити порожні батареї з виробу. Батареї повинні бути розміщені тільки дорослими. Не змішайте старі та нові акумулятори.
- Не змішуйте лужні, стандартні (вуглець-цинк) або акумуляторні (нікель-кадмієві) акумулятори.
- Батареї, що не перезаряджаються, не можна заряджати.

- Батареї слід розташовувати за правильною полярністю.
- Не коротіть клему живлення.
- Використовуйте тільки лужні батареї, без цинкового вуглецю.
- Коли пристрій не використовується, будьласка включіть модуль OFF
- Світловий модуль не нагрівається.
- Цей продукт Не є водонепроникним. Будьласка тримайте його сухим.
- Для очищення Не занурювати у воду, а протріть вологою ганчіркою.
- Не намагайтеся розібрати світильник у разі несправності. Зверніться у сервісну службу.

Manufactured and distributed by ZAZU
PO Box 299 | 3740 AG Baarn
The Netherlands | info@zazu-kids.nl

